

月刊ふし



1月号

【特集】

- 美術 「中 3 型染め連続模様」
美術 「中 2 ポップアップカード」
美術 「高 3 自由制作」

《今月の表紙》

「夢見るにくまんくん」

高校2年 Sさん

「型染め連続模様」

中学 3 年生の作品です。“学校生活の四季”をテーマに、連続模様の図案を考えました。

思いついたモチーフを単純化しつつ、繰り返し並べたときに素敵に見えるように調整します。

型染めの技法で和紙に繰り返し染めていきました。型を使うと何度でも同じデザインを繰り返すことが出来ますが、色数を増やすとその分繰り返しの回数も増えて大変です。コツコツと仕上げました。次回も続けて紹介します。




「初夏：藤とローファー」

Mさんの作品




「冬：手袋とマフラー」

Tさんの作品



「夏：雨がえる」

Sさんの作品



「春：ひなまつり」

Ｙさんの作品



「春：リボンを追いかけるハリネズミ」

Ｉさんの作品




「夏：雨の日」

Nさんの作品



「夏：ひまわり」
Sさんの作品




「四季：駐輪場の一年」

Eさんの作品




「秋：いちょう」

Kさんの作品



「冬：シスターとクリスマスツリー」

S さんの作品




「冬：ろうそくとハンドベル」

Kさんの作品



「初夏：薔薇」

Ｙさんの作品




「夏：音楽」
Iさんの作品

「ポップアップカード」

中学2年生の作品です。

飛び出す仕掛けが面白いオリジナルのカードを作りました。

まずはコピー用紙を使って、何度も何度も仕掛けの模型を作り、角度や折り方を確認しました。どのカードもまっ平にたたむことができます。中には回転やせり出すような動きのあるものもあります。次号も続けて紹介します。



W さんの作品



Ｙさんの作品



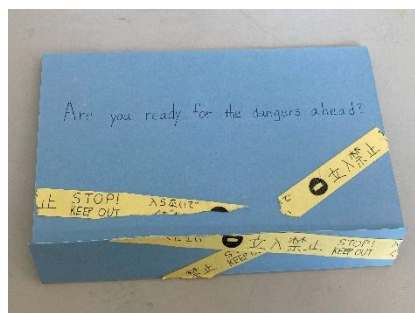
M さんの作品




T さんの作品




M さんの作品



N さんの作品




N さんの作品



N さんの作品



M さんの作品



M さんの作品



Hさんの作品

「自由制作」

高校2年生の作品です。

自由なテーマで、自分の作りたいものを作りました。材料を選び、制作工程を計画し、納得のいくまで作りこみました。

使った材料や制作意図を記入したコンセプトカードも制作しました。作者の説明も一緒にご覧ください。



Yさんの作品

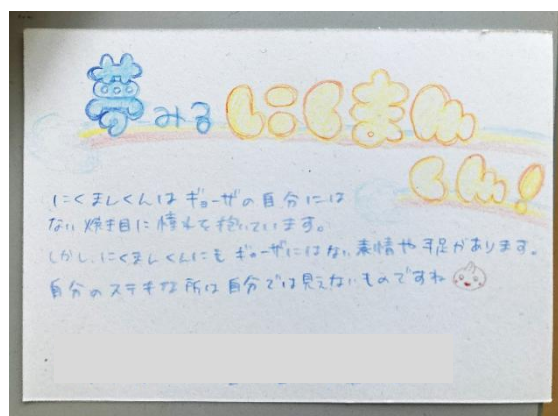


Save the skinny polar bear

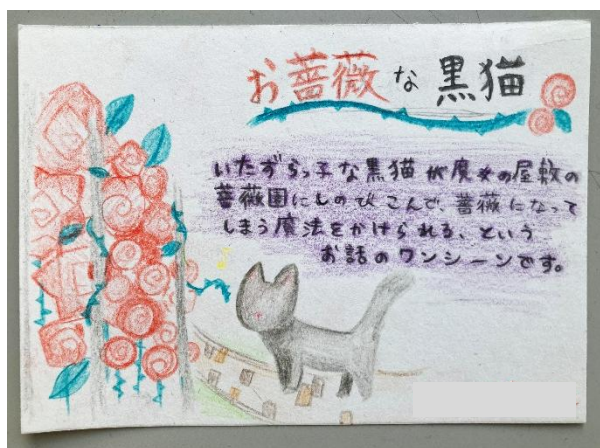
この作品のコンセプトは環境汚染により
 氷が減り食料がなくなっており、
 シロクマの状態を皆に知らせようというものです。
 脂肪が落ちて骨や筋肉が目立つような体型になっています。
 紙の人形に7ミリ跡をつけ毛並みを表しています。
 この作品を通して今の北極の現状に興味を持ってもらえると
 嬉しいです。




Sさんの作品



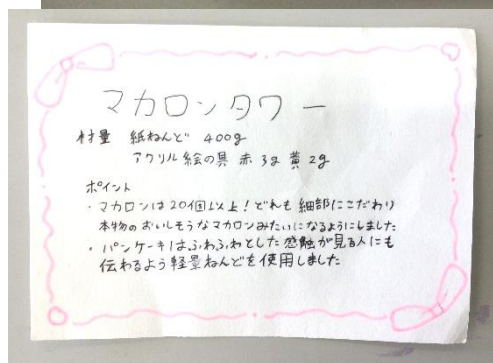
Sさんの作品



1さんの作品



S さんの作品



Sさんの作品



中原中也

木版画 (半木版)

中原中也の16才頃の写真を模写、その後木に彫り
刷ったもの。

Kさんの作品